

Chiffre d'affaires au 30 septembre 2015

Conférence téléphonique
du 26 octobre 2015



AVIS IMPORTANT

Ce document peut contenir des informations de nature prévisionnelle. Ces informations constituent soit des tendances, soit des objectifs à la date de publication du présent document et ne sauraient être regardées comme des prévisions de résultat ou de tout autre indicateur de performance. Ces informations sont soumises par nature à des risques et incertitudes difficilement prévisibles et généralement en dehors du contrôle de la Société, qui peuvent impliquer que les résultats et développements attendus diffèrent significativement des tendances et objectifs énoncés. Ces risques comprennent notamment ceux décrits dans le Document de Référence de la Société disponible sur son site internet (www.groupe-seche.com). Ces informations ne reflètent donc pas les performances futures de la Société, qui peuvent en différer sensiblement et aucune garantie ne peut être donnée quant à la réalisation de ces éléments prospectifs. La Société ne prend aucun engagement quant à la mise à jour de ces informations. Des informations plus complètes sur la Société peuvent être obtenues sur son site internet (www.groupe-seche.com), rubrique Information Réglementée. Ce document ne constitue ni une offre de titres ni une sollicitation en vue d'une offre de titres dans un quelconque Etat, y compris aux Etats-Unis. La distribution du présent document peut être soumise aux lois et règlements en vigueur en France ou à l'Etranger. Les personnes en possession du présent document doivent s'informer de ces restrictions et s'y conformer.





Faits marquants de la période

🌀 CA hors IFRIC 12 : + 2,1 % à 325,9 M€

(vs. 319,2 M€ au 30 septembre 2014)

- Bon niveau d'activité de la plupart des métiers, notamment Traitements
- Évolution contrastée des filières :
 - ✓ Filière DD : retards dans la montée en puissance de certains contrats de Dépollution et pertes de disponibilité ponctuelles au T3 en raison d'incidents techniques maîtrisés sur certains outils d'incinération
 - ✓ Filière DND : confirmation du dynamisme des Traitements (Stockage, Incinération)

🌀 Légère croissance de l'activité attendue pour 2015

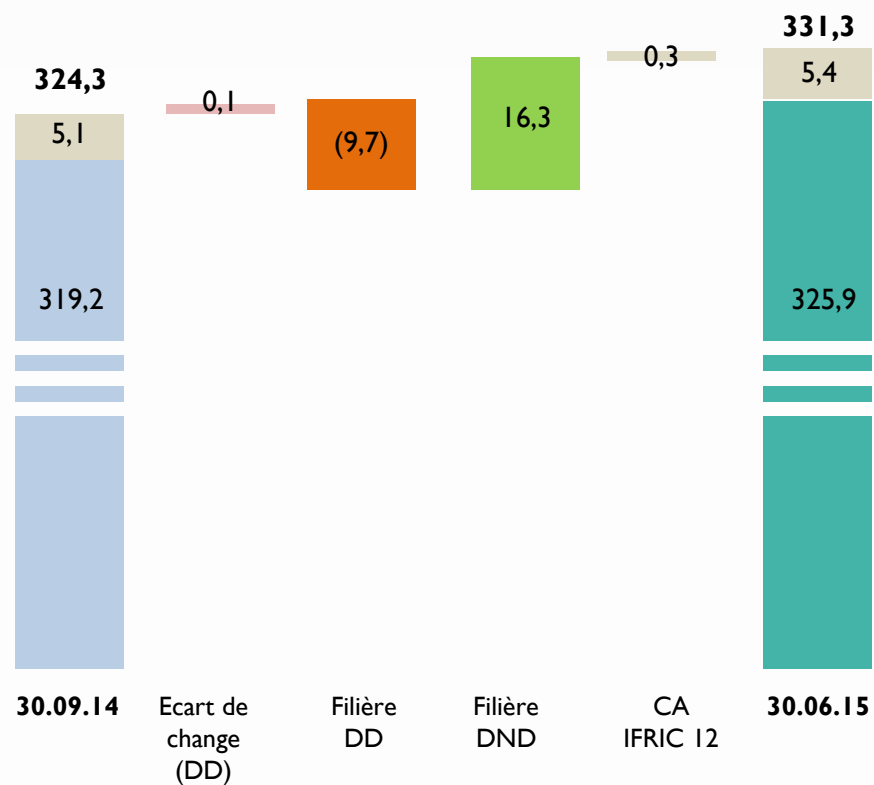
- Filière DD : évolution favorable des Traitements et montée en puissance progressive des activités de dépollution
- Filière DND : solidité des activités de traitement et dynamisme des services





Hausse du CA publié : +2,2% à 331,3 M€

Données consolidées en M€



CA IFRIC 12 : 5,4 M€

vs. 5,1 M€ au 30/09/14

- Investissements liés au désamiantage initié à Strasbourg-Sénerval

CA hors IFRIC 12 : 325,9 M€

vs. 319,2 M€ au 30/06/14

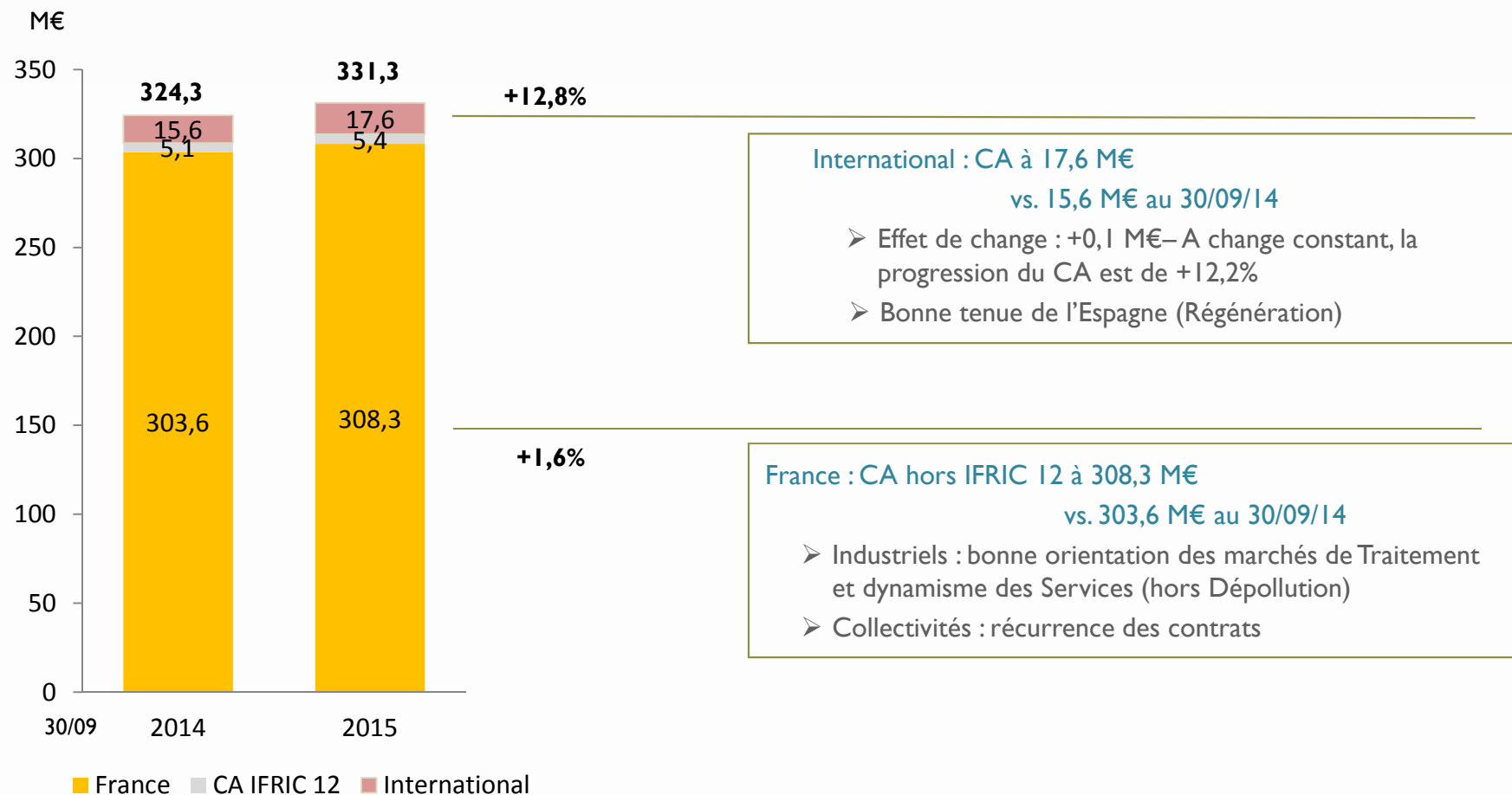
- **CA hors IFRIC 12 en hausse de +2,1% (+2,0% à change constant)** : bon niveau d'activité de la plupart des métiers
- **Évolution contrastée des filières** : montée en puissance tardive de la Dépollution





Bonne tenue des marchés en France Croissance soutenue à l'International

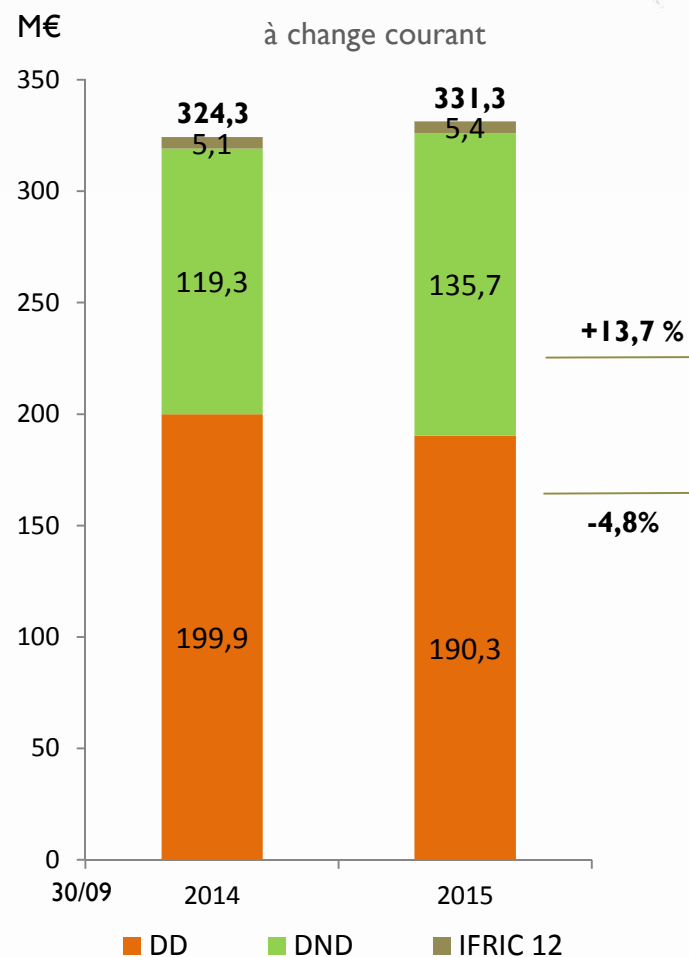
Données consolidées
à change courant





Évolution contrastée des filières non significative

Données consolidées
à change courant



Filière DND : CA hors IFRIC 12 à 135,7 M€
vs. 119,3 M€ au 30/09/14

- Bonne contribution des traitements : solidité du stockage et incinération bien orientée
- Dynamisme des métiers de services : Dépollution, Offres globales

Filière DD : CA à 190,3 M€
vs. 199,9 M€ au 30/09/14

- Traitements : bon niveau d'activité sur 9 mois
- Dépollution : retards dans la montée en puissance de certains chantiers significatifs

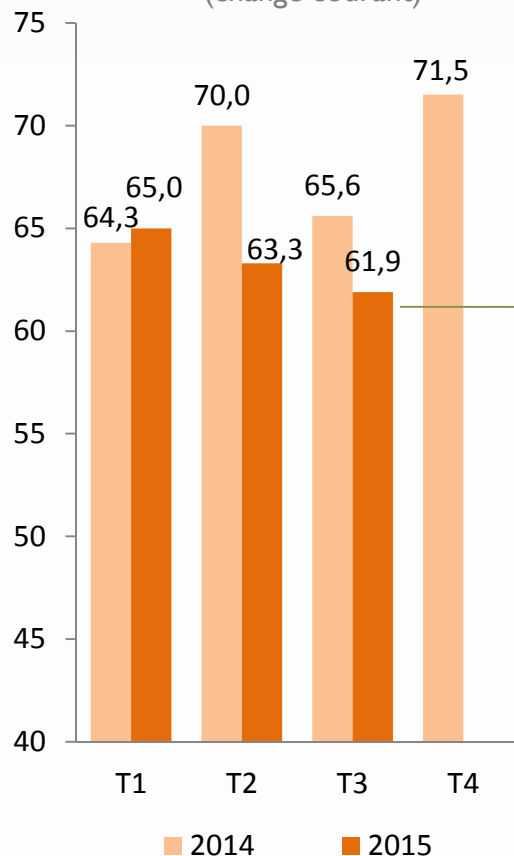




Filière DD au 3^{ème} trimestre 2015

Retards dans la montée en puissance de la Dépollution

Évolution du CA trimestriel
(change courant)



CAT3 : 61,9 M€

vs. 65,6 M€ au T3 2014 soit -5,6 % à change courant et constant

- International : CA à 5,2 M€ soit +11,0% à change courant et constant
- France : CA à 56,7 M€ soit -6,9%
 - ✓ Recul non significatif lié à la Dépollution : différé de facturations en lien avec les retards dans la montée en puissance de chantiers importants
 - ✓ Traitement : incidents techniques dans l'Incineration occasionnant l'indisponibilité ponctuelle de certains outils

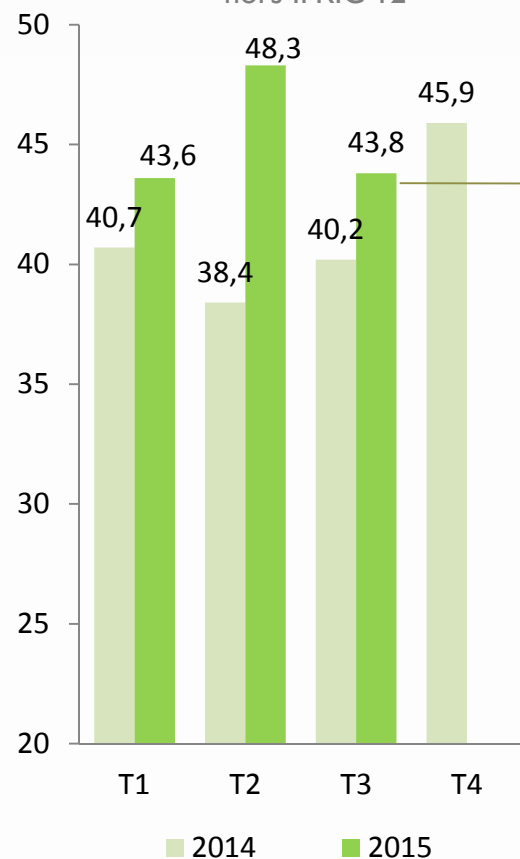




Filière DND au 3^{ème} trimestre

Bonne tenue des activités de traitement

M€ Évolution du CA trimestriel
-hors IFRIC 12-



CA T3 hors IFRIC 12 : 43,8 M€

vs. 40,2 M€ au T3 2014 soit +8,8%

- Stockage : solidité des marchés
- Incinération :
 - Indemnités de détournement : +0,7 M€. **Hors indemnités, la croissance est de +7,1% sur le trimestre**
 - Bonne disponibilité des outils
- Services : dynamisme des métiers de Dépollution et Offres globales

CA T2 IFRIC 12 : 2,2 M€

vs. 1,8 M€ au T2 2014

- Investissements en lien avec le désamiantage en cours à Strasbourg-Sénerval





Perspectives d'activité confirmées pour 2015

🌀 Filière DD : activité plus soutenue au T4

- Poursuite des tendances favorables dans les Traitements (Incinération) et dans les Services aux industriels (Offres globales)
- Rattrapage progressif de la Dépollution

🌀 Filière DND : activité en progression plus mesurée au T4

- Bonne orientation des principaux métiers (Traitements et Services)
- Base 2014 plus forte intégrant des indemnités de détournement à hauteur de 3,4 M€

🌀 Légère croissance du CA contributif en 2015

- CA contributif = CA publié – CA IFRIC 12 – indemnités de détournement
- Hypothèses pour 2015 : CA IFRIC 12 estimé à 8,5 M€ (vs. 8,1 en 2014) et indemnités de détournement estimées à 11 M€



