



Chiffre d'affaires du 31 mars 2016

Conférence téléphonique du 25 avril 2016



Faits marquants du 1^{er} trimestre

Évolution du périmètre :

- Acquisition de HPS Nuclear Services, spécialiste de la radioprotection : intégration au 01/03/16
- Autres effets de périmètre : intégration de Séché Healthcare, Sodicode et Moringa au 01/10/15

Bon niveau d'activité :

- Marchés solides et bien orientés (industriels et collectivités)
- Dynamisme commercial (notamment DD)

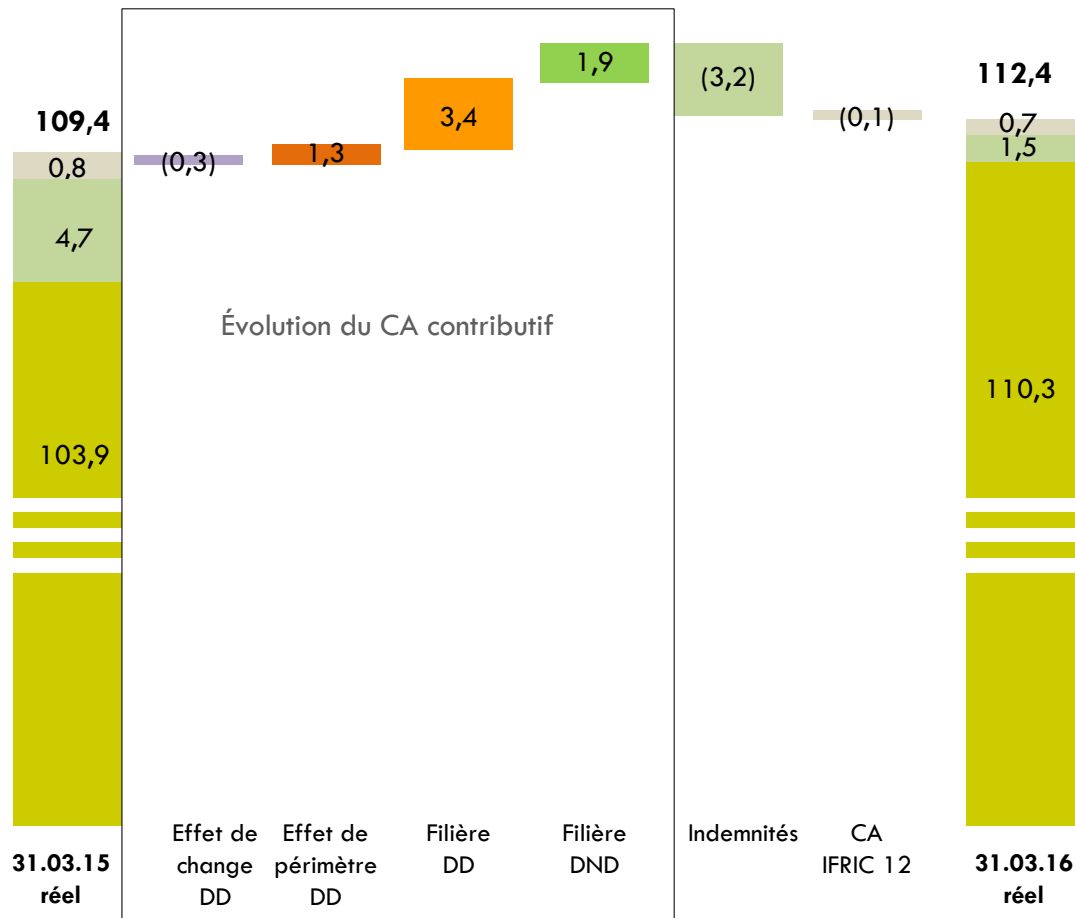
Croissance qualitative :

- Croissance équilibrée des filières
- Forte contribution des activités de traitement



Evolution du chiffre d'affaires publié

Données IFRS en M€



CA IFRIC 12 : 0,7 M€

(vs. 0,8 M€ au 31/03/15)

- Investissements liés au désamiantage en cours à Strasbourg-Sénerval

Indemnités de détournement : 1,5 M€

(vs. 4,7 M€ au 31/03/15)

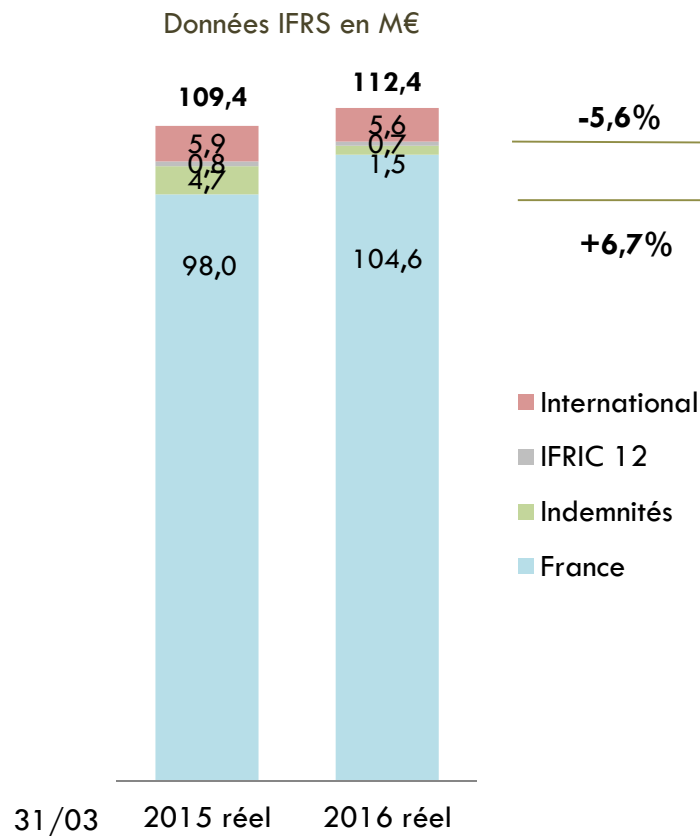
CA contributif : 110,3 M€

(vs. 103,9 M€ au 31/03/15)

- **Hausse du CA contributif : +6,1%**
- Effet de périmètre à hauteur de +1,3 M€ : intégration des activités DASRI et de Séché Radioprotection (ex-HPS)
- Effet de change à hauteur de (0,3) M€.
- **Hausse organique du CA contributif : +5,1%.**



Solidité des marchés en France Non-linéarité de l'activité à l'International



International : CA à 5,6 M€

vs. 5,9 M€ au 31/03/15

- Effet de change : (0,3) M€ lié au Peso argentin
A change constant, la variation est limitée à -0,9%
- Évolution favorable en Espagne (régénération)
- Activités « spot » en Amérique Latine (PCB)

France : CA hors IFRIC 12 à 104,6 M€

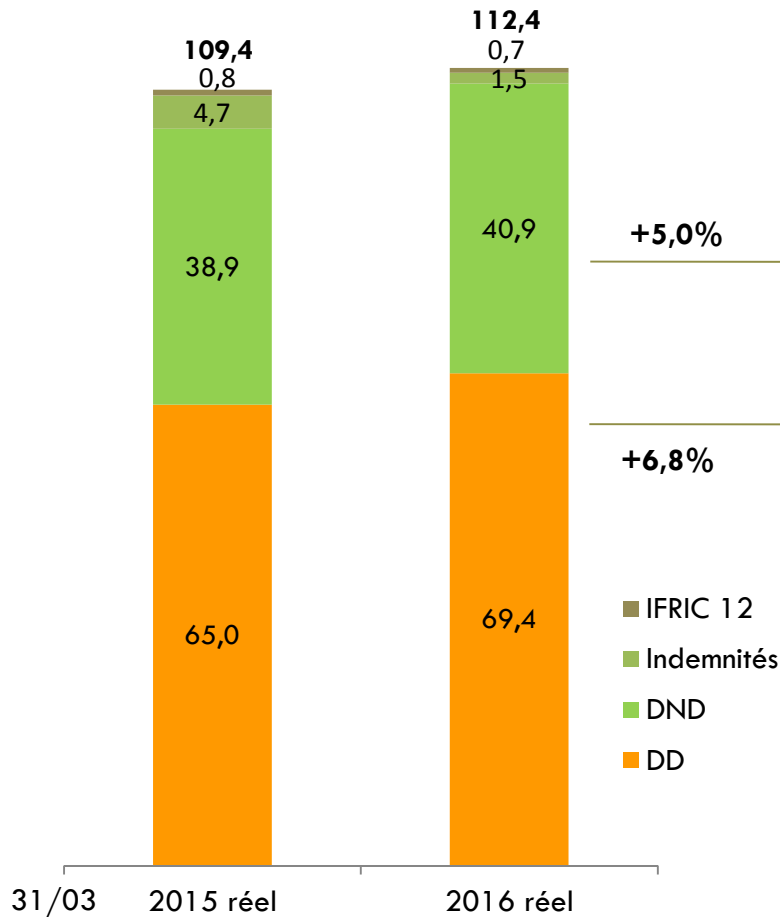
vs. 98,0 M€ au 31/03/15

- Effet de périmètre : +1,3 M€
A périmètre constant, la croissance ressort à +5,3%
- Industriels : solidité des marchés et effets commerciaux (incinération; stockage)
- Collectivités : récurrence des marchés et base favorable dans le stockage



Croissance équilibrée des filières et forte contribution des traitements (65% du CA contributif vs. 61,5% au 31 mars 2015)

Données IFRS en M€



Filière DND : CA contributif à 40,9 M€
vs. 38,9 M€ au 31/03/15

- Solidité des activités d'incinération
- Base de comparaison favorable dans le stockage

+5,0%

Filière DD : CA à 69,4 M€
vs. 65,0 M€ au 31/03/15

- Effet de périmètre :
 - ✓ Séché Healthcare, Sodicode, Moringa : +1,1 M€
 - ✓ Séché Radioprotection : +0,2 M€ (intégration 1^{er} mars 16)

A périmètre constant, la variation du CA ressort à +5,8%.

- Traitements : bon niveau d'activité et dynamisme commercial

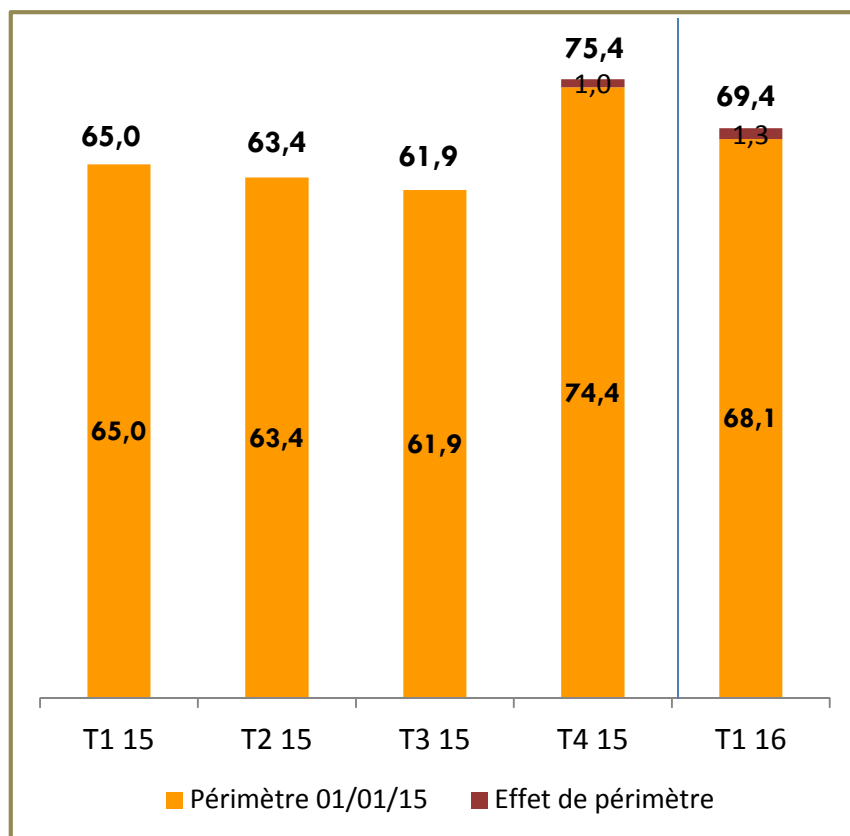
+6,8%

- IFRIC 12
- Indemnités
- DND
- DD

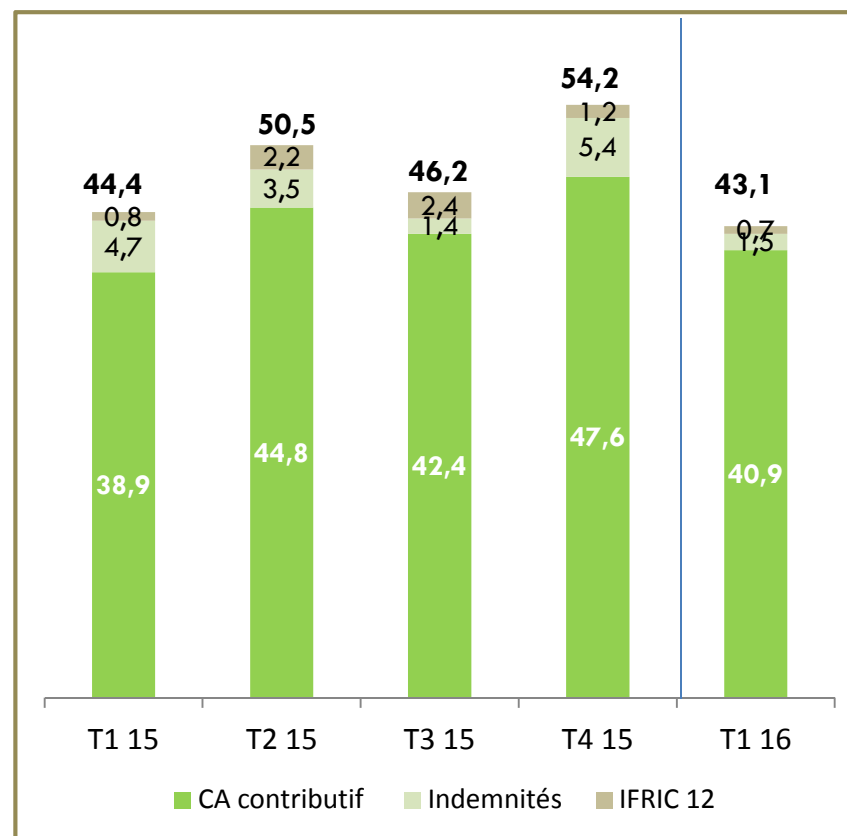


En conclusion, bon niveau d'activité trimestriel

Chiffre d'affaires trimestriel DD en M€
(à change courant)



Chiffre d'affaires trimestriel DND en M€





Objectifs de croissance confirmés

- Solide activité attendue dans les prochains mois au sein des 2 filières, notamment dans les activités de traitement :
 - Filière DD :
 - ✓ Dynamisme des traitements, notamment incinération
 - ✓ Effet positif de la saisonnalité sur les métiers de Dépollution
 - Filière DND :
 - ✓ Bonne tenue des métiers de stockage mais base de comparaison plus forte à compter du T2
 - ✓ Récurrence des activités d'incinération

- Confirmation des perspectives favorables pour 2016 (cf. communiqué du 7 mars 2016)
 - Légère croissance du CA contributif à périmètre constant
 - Contribution des croissances externes



Questions Réponses

Manuel Andersen
Directeur des Relations investisseurs
m.andersen@groupe-seche.com